

28 MAART 2025

LOONINDEX

Q1 // 2025

Dé kracht achter ondernemerschap

Van Spaendonck 

De Loonindex van Van Spaendonck

In deze Loonindex vind je de actuele cijfers over de salarissen in het Nederlandse mkb. Deze data is gebaseerd op 1,2 miljoen geanonimiseerde maandelijkse loonstroken uit loket.nl.

Het gaat hier dus om de daadwerkelijk betaalde salarissen van het afgelopen kwartaal en biedt daarmee een uniek inzicht.

Ook uniek: we kijken niet alleen naar een gemiddelde maar juist naar het mediaan salaris, ook wel het meest representatieve salaris.

Dit is namelijk het salaris waarbij de helft van de mensen meer verdient en de andere helft minder. Het geeft de middenwaarde van alle salarissen aan.

Het salaris in het Nederlandse mkb

Mediaan salaris Q4 2024



▲ 3,5 %

Mediaan salaris Q1 2025



Gemiddeld salaris Q4 2024

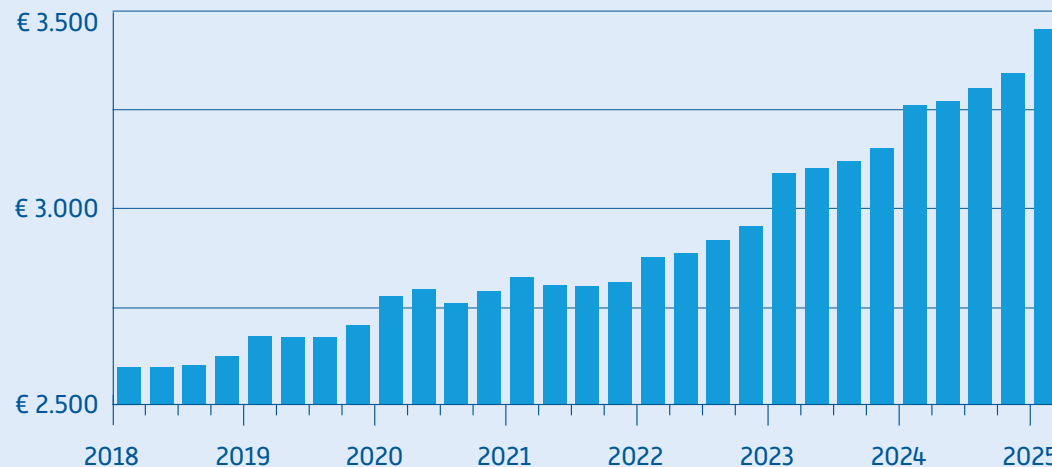


▲ 3,2 %

Gemiddeld salaris Q1 2025



Salarisontwikkeling per kwartaal 2018 - 2025



Salarisontwikkelingen Q1 2025


- In het eerste kwartaal van 2025 is het mediaan inkomen in Nederland € 3.458,06, een stijging van 3,5% ten opzichte van Q4 2024.
- In een jaar tijd is het mediaan maandloon met 6,1% gestegen.
- Sinds begin 2018 is het mediaan salaris met ruim 33% gestegen.
- Het gemiddelde salaris is € 3.962,85 en steeg begin 2025 iets minder hard dan het mediaan salaris: met 3,1%.

Mediaan salarissen binnen en buiten cao

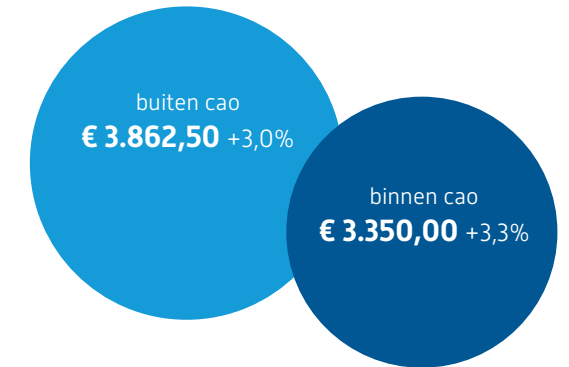
- Het mediaan salaris van medewerkers binnen een cao is € 3.350.
- Het mediaan salaris ligt voor medewerkers zonder cao ruim 15% hoger en bedraagt € 3.862,50.
- In een jaar tijd is het mediaan salaris binnen cao harder gestegen [+6,6%] dan het mediaan salaris buiten cao [+4,4%].

Mediaan salarissen binnen en buiten cao

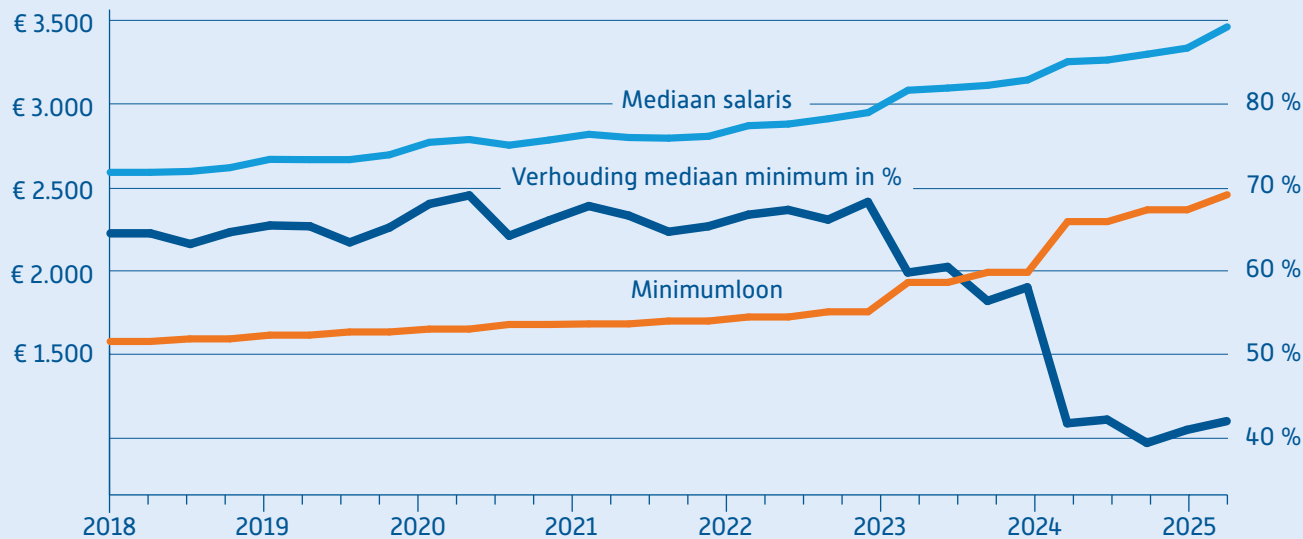
Mediaan salaris Q4 2024



Mediaan salaris Q1 2025



Salarisontwikkeling per kwartaal 2018 - 2025



Minimumloon vs mediaan inkomen in Q1 2025

- Het minimumuurloon is op 1 januari 2025 geïndexeerd. Dat resulteert in een stijging van 2,75%.
- Het minimum maandloon is daarmee voor een 40-urige werkweek € 2.446,44.
- Het mediaan inkomen ligt nu 41,3% boven het minimumloon. Begin 2018 was dit verschil nog 64,4%.

Mediaan salaris per provincie Q1 2025 t.o.v. Q4 2024

Verschillen tussen provincies

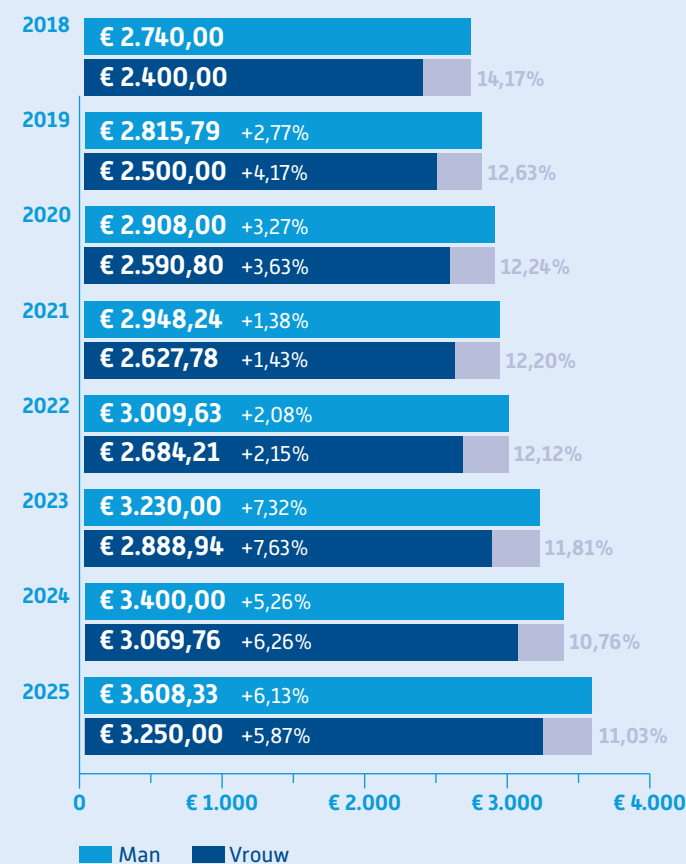
- De hoogste salarissen werden in Q1 2025 genoteerd in Utrecht, Noord-Holland en Zuid-Holland.
- Aan de andere kant van het spectrum bevinden zich Zeeland, Groningen en Limburg.
- In Limburg zijn de lonen met 4,6% wel sterker gestegen dan in Zeeland (3,9%) en Groningen (2,5%).



Verskil tussen mannen en vrouwen

- Het mediaan salaris van mannen is 11% hoger dan dat van vrouwen.
- Het beloningsverschil heeft voor een groot deel te maken met de andere type functies die mannen en vrouwen uitoefenen. Binnen gelijke functies is de gecorrigeerde loonkloof 1,8%.

Mediaan salaris mannen en vrouwen Q1 2018-2025



Functies en cao's met grootste stijgingen

Het mediaan inkomen van werknemers binnen de cao Onderzoeksinstellingen steeg het hardst in Q1: met maar liefst 13,9%. Per 1 januari 2025 werden de bedragen in de salarisschalen van deze cao structureel met 2,9% verhoogd. Maar de werkelijk uitbetaalde lonen zijn dus aanzienlijk harder gestegen.

Op functieniveau springt de salarisstijging voor de supervisor eruit. Het mediaan inkomen is voor deze functie met 11,4% gestegen. De medewerker finance (+10,8%) en de functie sales (+10,3%) sluiten de top 3 grootste stijgingen af.

Top 10 functies met grootste stijgingen Q1 2025

	Functie		Salaris Q1 '25	Salaris Q4 '24
1	Supervisor	+11,44 %	€ 3.879,57	€ 3.481,40
2	Medewerker finance	+10,84 %	€ 3.707,00	€ 3.344,52
3	Sales	+10,32 %	€ 4.356,00	€ 3.948,68
4	Redacteur	+8,46 %	€ 3.850,50	€ 3.550,00
5	Tuinbouwmedewerker	+8,40 %	€ 2.825,34	€ 2.606,52
6	Agrarisch medewerker	+8,32 %	€ 3.016,00	€ 2.784,44
7	Team lead	+8,20 %	€ 5.071,91	€ 4.687,50
8	Backend developer	+8,04 %	€ 4.450,00	€ 4.119,00
9	Chauffeur logistiek medewerker	+7,90 %	€ 3.370,47	€ 3.123,62
10	Assistent planner	+7,55 %	€ 3.530,40	€ 3.282,44

Top 10 cao's met grootste stijgingen Q1 2025

	Cao		Salaris Q1 '25	Salaris Q4 '24
1	Onderzoeksinstellingen	+13,94 %	€ 3.965,37	€ 3.480,30
2	Bioscoopbedrijf	+13,41 %	€ 3.092,43	€ 2.726,80
3	Open Teelten	+13,32 %	€ 2.759,64	€ 2.435,19
4	Groothandel in bloembollen	+10,71 %	€ 3.792,81	€ 3.425,81
5	Tuinzaadbedrijven	+10,65 %	€ 4.203,68	€ 3.799,16
6	Uitzendkrachten ABU	+9,79 %	€ 3.856,41	€ 3.512,50
7	Binnenscheepvaart	+9,06 %	€ 3.184,07	€ 2.919,59
8	Zorgvervoer en Taxi (vh Taxivervoer)	+8,61 %	€ 2.970,38	€ 2.734,83
9	Bereide verf- en drukinktindustrie	+8,16 %	€ 3.353,00	€ 3.100,00
10	Recreatie	+6,53 %	€ 3.075,74	€ 2.887,11

Van Spaendonck 

Dé kracht achter ondernemerschap