

1 OKTOBER 2024

LOONINDEX

Q3 // 2024

Dé kracht achter ondernemerschap

Van Spaendonck 

De Loonindex van Van Spaendonck

In deze Loonindex vind je de actuele cijfers over de salarissen in het Nederlandse mkb. Deze data is gebaseerd op 1,2 miljoen geanonimiseerde maandelijkse loonstroken uit Loket.nl.

Het gaat hier dus om de daadwerkelijk betaalde salarissen van het afgelopen kwartaal en biedt daarmee een uniek inzicht.

Ook uniek: we kijken niet alleen naar het gemiddelde maar juist ook naar het mediaan salaris, ook wel het meest representatieve salaris.

Dit is namelijk het salaris waarbij de helft van de mensen meer verdient en de andere helft minder. Het geeft de middenwaarde van alle salarissen aan.

Het salaris in het Nederlandse mkb

Mediaan salaris Q2 2024



▲ 1,17 %

Mediaan salaris Q3 2024



Gemiddeld salaris Q2 2024

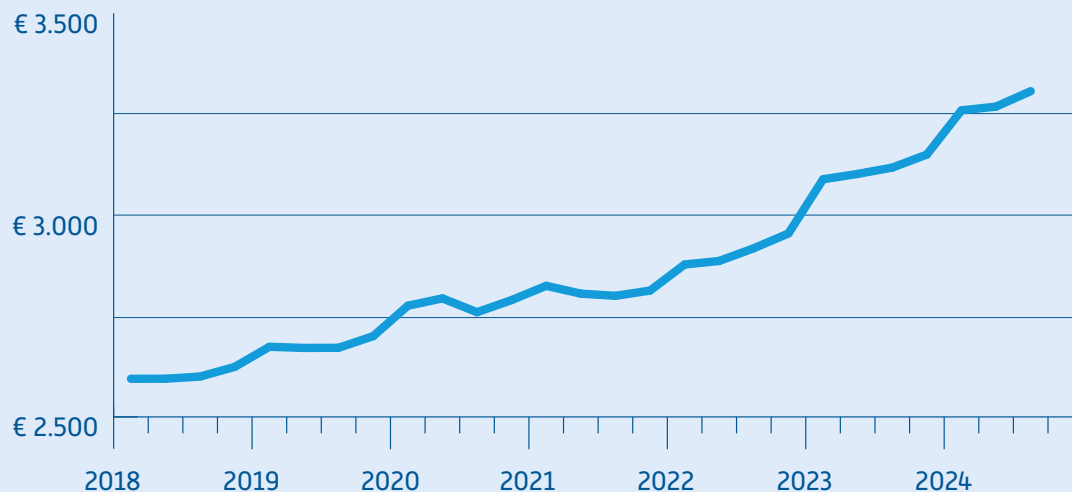


▲ 1,42 %

Gemiddeld salaris Q3 2024



Salarisontwikkeling per kwartaal 2018 - 2024



Salarisontwikkelingen Q3 2024

- Het mediaan salaris steeg met 1,17% ten opzichte van Q2.
- Het gemiddelde salaris steeg met 1,42%.
- Sinds Q3 2023 is het mediaan maandloon met 6,07% gestegen.
- Sinds 2018 zien we een stijging van 27,46%. Dit percentage loopt gelijk op met de inflatie sinds 2018, dit is 27,91%.

Minimumloon

Minimumloon Q2 2024



▲ 3,09 %

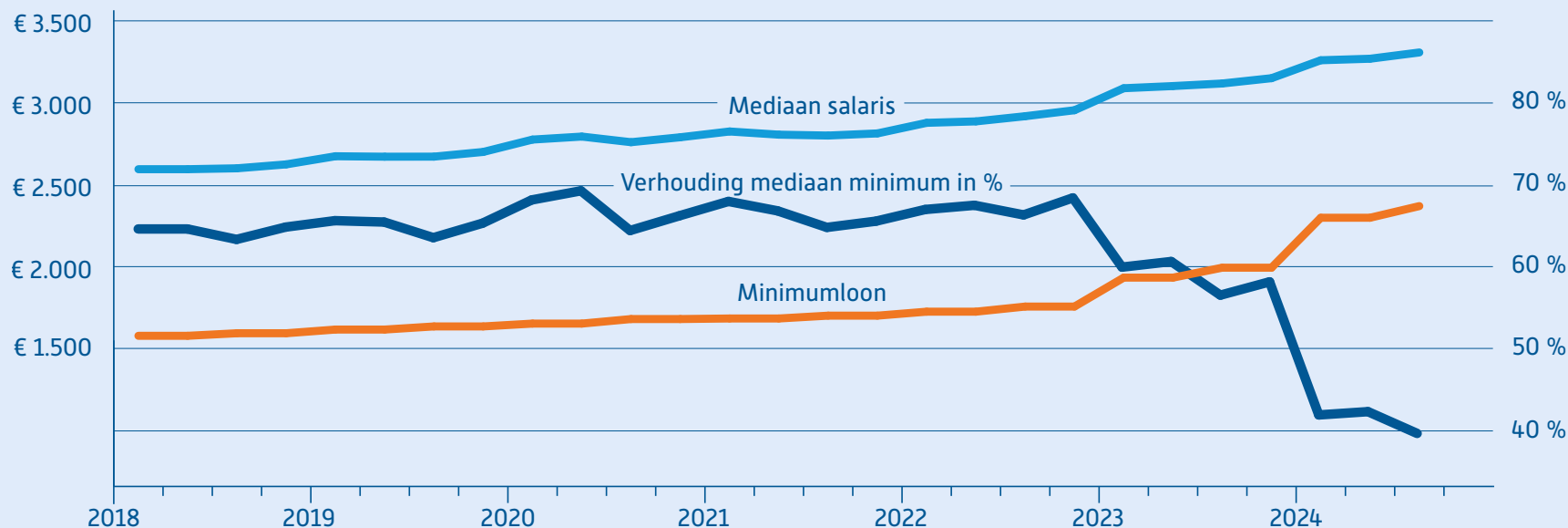
Minimumloon Q3 2024



Minimumloonontwikkelingen Q3 2024

- Het minimumloon werd op 1 juli geïndexeerd.
- Dat resulteert in een stijging van 3,09%.
- Sinds Q3 2023 is het minimumloon gestegen met 18,85%.
- Sinds Q3 2022 is er sprake van een stijging van 34,91%.
- Het verschil tussen het minimumloon en het mediaan salaris is nu kleiner dan ooit.

Salarisontwikkeling per kwartaal 2018 - 2024



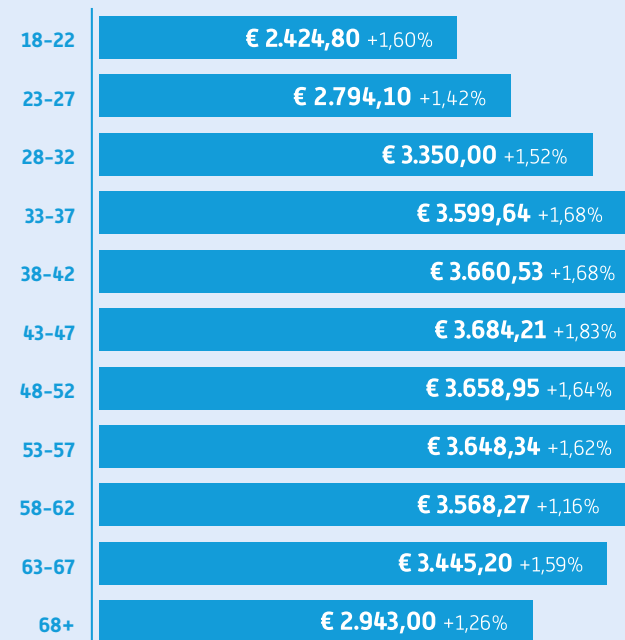
Mediaan salaris per provincie Q3 2024 t.o.v. Q2



Verschillen per provincie en leeftijdsgroep

De hoogste salarissen worden in de Randstad uitbetaald. Utrecht staat op 1 met een mediaan maandsalaris van € 3.531. De hoogste stijging vond echter plaats in de provincie Groningen (+2,03%). De leeftijdsgroep 43-47 jaar ontving de hoogste loonstijging (+1,83%) én het hoogste loon: € 3.684,21.

Mediaan salaris per leeftijdsgroep Q3 2024 t.o.v. Q2



Functies en cao's met grootste stijgingen

De helft van de werknemers in Nederland valt onder een cao. Voor de andere helft van de werknemers gelden alleen de bedrijfseigen regelingen. Toch valt op dat we de hoogste stijgingen zien dankzij de nieuwe cao's. Zo veroorzaakt de nieuwe kapperscao per 1 juli 2024 een stijging van maar liefst 12% van de mediaan salarissen. Ook is duidelijk zichtbaar dat de nieuwe cao voor de glastuinbouw een salarisstijging bevat: hier stijgt het mediaan salaris met 7,75%.

Top 10 cao's met grootste stijgingen Q3 2024

	Cao		Salaris Q3	Salaris Q2
1	Kappersbedrijf	+12,00 %	€ 2.852,34	€ 2.546,73
2	Glastuinbouw	+7,75 %	€ 2.864,84	€ 2.658,72
3	Ambachtelijke Pluimvee- en Wildbedrijven	+6,39 %	€ 2.677,67	€ 2.516,80
4	Groothandel in Bloemen en Planten	+6,27 %	€ 3.081,73	€ 2.900,00
5	Schoonmaak /glazenwassersbedr.	+5,55 %	€ 2.701,92	€ 2.559,90
6	Isolatiebedrijf	+5,43 %	€ 3.750,00	€ 3.557,00
7	Detailh. Melk/Zuivel	+5,32 %	€ 2.750,42	€ 2.611,60
8	Schouwburgen en Concertzalen (ABP)	+5,15 %	€ 4.278,88	€ 4.069,47
9	Museum Cao (vh Verzelfstandigde Rijksmuseum)	+4,91 %	€ 3.729,00	€ 3.554,44
10	Metaalbewerkingsbedrijf	+4,80 %	€ 3.772,94	€ 3.600,00

Top 10 functies met grootste stijgingen Q3 2024

	Functie		Salaris Q3	Salaris Q2
1	Projectassistent	+12,33 %	€ 2.840,48	€ 2.528,72
2	Haarstylist	+10,52 %	€ 2.875,14	€ 2.601,38
3	Assistent medewerkervolleggrond	+8,70 %	€ 2.519,52	€ 2.317,83
4	Leidinggevend monteur	+7,45 %	€ 4.185,01	€ 3.894,74
5	Technicus	+6,58 %	€ 3.410,52	€ 3.200,00
6	Maatschappelijk werker	+6,13 %	€ 4.748,89	€ 4.474,44
7	Brand manager	+6,07 %	€ 4.560,93	€ 4.300,00
8	Constructiebankwerker	+5,92 %	€ 3.674,40	€ 3.469,14
9	Team lead	+5,76 %	€ 5.034,00	€ 4.759,68
10	Autoschadehersteller	+5,68 %	€ 4.021,46	€ 3.805,34

Van Spaendonck 

Dé kracht achter ondernemerschap